

COFFEE SCALE

コーヒースケール

取扱説明書

ADCS-03



このたびは、当社のコーヒースケールをお買い上げいただき誠にありがとうございました。ご使用になる前に、この取扱説明書を最後まで必ずお読みいただき正しく安全にご使用いただけますよう、よろしくお願いいたします。また本書は、万一のご使用中にわからなくなった時、お役に立ちますのでいつでも見られるところに、大切に保管してください。

使用上の注意

- 当製品は精密に作られています。過度な衝撃や振動を与えないでください。
- IH調理器、電子レンジ、携帯電話など、強い電磁波を発生する機器の近くでのご使用をさせていただきます。
- 平らな安定したすべらない場所で使用してください。
- 不安定な場所や柔らかいものの上での計量は正しい重量が表示されない可能性があります。
- 高温・低温の計量物を直接計量皿に載せないでください。(コーヒードリップをする際はシリコーンゴムマットをご使用ください。)
- 計量物はゆっくりと計量皿の中央のせてください。
- 修理・分解・改造は絶対に行わないでください。
- 直射日光の当たる場所や火のそばや高温になる場所での使用、保管はさせていただきます。
- 温度変化の激しい場所での保管はさせていただきます。また湿気や水気の多い場所には置かないでください。
- はかりの隙間などに指を入れないでください。
- 幼児の手の届くところに置かないでください。
- 保管する際は、計量皿の上に物をのせるなどしないでください。

製品仕様

品番	ADCS-03
計量範囲	1g~3000g
最小表示	0.1g (1g~200g) 0.5g (200g~1000g) 1g (1000g~3000g)
計測時間	99分59秒まで
オートパワーオフ	※約120秒
電源	DC1.5V (単4形乾電池) × 3本
本体寸法	約幅130×奥行184×高さ29mm
材質	ABS樹脂、シリコーンゴム

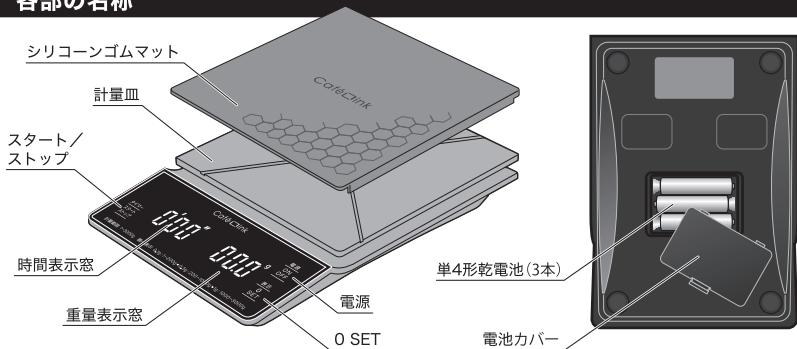
お手入れ方法

- 本体の汚れはかたく絞ったふきんで拭き取ってください。汚れがひどい場合は中性洗剤をふきんにつけて拭き取ってください。
- お手入れの際、シンナー、ベンジン、ガソリン、灯油、アルコールなどは使わないでください。変色、変質するおそれがあります。



※オートパワーオフについて

- 無操作状態のまま、2分経つと電源がオフになります。
- タイマー計測中、無操作状態が2分続くとタイマー作動のまま、重量表示が消えます。さらに無操作状態が3分続くと電源がオフになります。

各部の名称



使い方



タイマー機能を使った コーヒーの淹れ方



① ON/OFF ボタンを押し、電源を入れます。

■通常計量

- ① 「ON/OFF」 ボタンを押して電源を入れます。
- ② 「0g」と表示されたら計量物を計量皿にのせると重さが表示されます。
- ③ 計量物を降ろして「電源」を切ります。

■風袋引き・容器の重さを差し引くはかり方

- ① 「ON/OFF」 ボタンを押して電源を入れます。しばらく待つと「0g」と表示されます。
- ② 容器をのせると容器の重さが表示されます。
- ③ 「0 SET」 ボタンを押して表示を「0g」にします。
- ④ 計量物を容器に入れると計量物だけの重さを量ることができます。
- ⑤ 容器、計量物を降ろすとマイナス「-」表示されます。「ON/OFF」 ボタンを押して電源を切ります。

■タイマー機能

- ① 「ON/OFF」 ボタンを押して電源を入れます。
- ② 左のタイマー表示が「0:00」と表示されたら「スタート/ストップ」ボタンを押すとカウントアップが始まります。
- ③ カウントアップ中に「スタート/ストップ」ボタンを押すと「一時停止」します。計測を続けたいときは再度、「スタート/ストップ」ボタンを押してください。
- ④ 「スタート/ストップ」ボタンを長押しするとリセットできます。



② フィルター、サーバー、ドリッパーをスケールにセットします。



③ 0 SET ボタンを押し重量をリセットします。



④ コーヒー粉を抽出する杯数分入れます。

カップ1杯：豆10g（目安）
お好みで調整ください。



⑤ コーヒー粉の重さを確認し、0 SET ボタンを押し重さをリセットします。



⑥ スタート/ストップボタンを押し、タイマーをスタートさせてお湯をゆっくり注ぎます。（コーヒー粉を湿らす程度）



⑦ 30秒ほどコーヒー粉を蒸らします。



⑧ 重さをリセットし、入りたい杯数分になるまでお湯を注ぎます。



⑨ 抽出時間は杯数に関係なく3分を目安にします。電源をオフにして抽出完了です。

液晶表示の警告



本体が不安定です。平らな安定した場所で再度電源を入れてください。

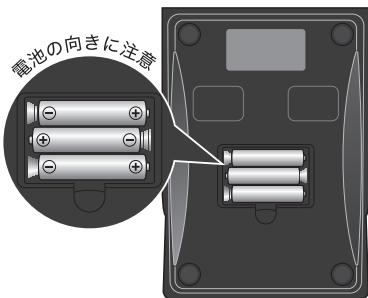


最大計量を超えた場合に表示します。計量物を減らしてください。



電池の残量が無くなりました。新しい電池をセットしてください。

電池の交換時期と交換のやり方



- ①電池カバーのツメの部分を押して、電池カバーを取り外してください。
- ②電池を取り外し、新しい電池を入れてください。
- ③電池を入れるときには、「+」・「-」を確認して正しく入れてください。
- ④電池カバーを取り付けて完了です。

※付属の電池は、動作確認用の為、寿命が短い場合があります。

◆ご注意ください◆

- 長時間使用しない場合は、電池を取り外し保管してください。
- 電池の容量不足や接触が悪いと、計量にバラツキが出る原因になります。電池の確認をしてください。

⚠電池についての警告

- ショート、分解、加熱、火の中に入れてしないでください。過熱、電池の液漏れ、爆発の原因となります。
- お子様の手の届くところに電池を保管しないでください。万一口み込んだ場合は、直ちに医師に相談してください。
- 電池を廃棄または保管するときは、電池をテープなどで絶縁してください。他の金属や電池と接触すると、火災や爆発を引き起こす可能性があります。
- 電池の液漏れにより、溶液が目に入った場合は、すぐにきれいな水で十分に洗い、医師に相談してください。

⚠電池使用上の注意

以下の指示に従ってください。電池を誤って使用すると、電池の液漏れや爆発を引き起こす可能性があります。製品の誤動作や怪我を引き起こす可能性があります。

- 極性が正しい方向を向いていることを確認してください。
- 古くなった電池は早めに製品から取り出してください。
- 電池交換の際、アルカリ乾電池、マンガン乾電池、充電電池を併用しないでください。また、新品と使いかけの乾電池、銘柄の違うものを混ぜて使用しないでください。

計量精度

- 本製品は計量法で定められた技術基準に基づいて製造、検査しております。ご使用の場合ははかられた重さに対し、右記の範囲まで精度を保証いたします。
- 本製品は、ご家庭で使用していただくためにつくられたものです。業務用(品物の売買取引やその他の目的を証明する場合)にはお使いになれません。

計量範囲	精度
1g～200g以下の範囲ではかる場合	±0.2g
200gを超え750g以下の範囲ではかる場合	±1.0g
750gを超え1000g以下の範囲ではかる場合	±1.5g
1000gを超え3000g以下の範囲ではかる場合	±3.0g

※日本国内の各地域の重力値には若干の差があります。この影響により計量値に誤差が発生することがあります。

付属品

- 取扱説明書(保証書付)
- 単4形乾電池×3本(動作確認用)
- シリコンゴムマット

保証書

MADE IN CHINA

保証規定

- 次のような場合には、保証期間内でも有料修理になります。
※本保証書に販売店およびお買い上げ年月日の記載がない場合、字句を書き換えられた場合。
※本保証書のご提示がない場合。
※使用上の誤り及び不当な修理や改造による故障及び損傷。
※お買い上げ後の落下等による故障及び損傷。
※火災、地震、水害、落雷、ガス害、塩害その他の天災地変、公害や異常電圧による故障及び損傷。
- 有料修理の場合、修理品の運賃、修理部品代、技術料はおお客様にてご負担願います。
- 電池は保証対象外です。
- お客様にご記入いただいた保証書の控えは、保証期間内のサービスおよびその後の安全点検活動のために記載内容を

利用させていただく場合がございますので、ご了承ください。また法令の定めのある場合を除き、事前のご同意をいただくことなく、上記の目的以外には使用いたしません。

- 保証書に明示した期間、条件のもとにおいて無料修理をお約束するものです。従ってこの保証書によって、お客様の法律上の権利を制限するものではありません。
- 本書は日本国内においてのみ有効です。(This warranty is valid only in Japan.)

- 保証書は再発行致しませんので、紛失しないように大切に保管してください。

本保証書は保証規定記載内容によりこの製品を保証いたします。

対象部品: **本体**

保証条件: **持ち込み修理**

本製品の修理は本保証書をご持参の上、お買い上げ店へご相談ください。

品名	コーヒースケール 3kg	品番	ADCS-03
お買い上げ日	年 月 日	保証期間	お買い上げ日より1年間
お客様	氏名	販売店	
	住所 〒		
	電話 ()		

輸入元 株式会社アトラス

〒192-0906 東京都八王子市北野町549-1 第2石坂ビル
<https://www.atlas-scm.jp/>

お問い合わせ

TEL.042-660-8870

受付時間/9:00~18:00

月~金曜日(祝日・弊社休業日を除く)

■アフターサービスについて

本製品に万一、不具合な点がありましたら保証書をそえて、お買い上げ頂きました販売店、または弊社アトラスまでお問い合わせください。