

品番	ADKS-210
計量範囲	1g~2000g
最小表示	0.1g
電源	DC1.5V(単4形乾電池)×2本
本体寸法	約幅130×奥行190×高さ29.5mm
オートオフ機能	約120秒
材質	ABS樹脂

計量精度

- 本製品は計量法で定められた技術基準に基づいて製造、検査しております。ご使用の場合ははかられた重さに対し、下記の範囲まで精度を保証いたします。

計量範囲	精度
1g~500g以下の範囲ではかる場合	±0.2g
500gを超え2000g以下の範囲ではかる場合	±0.3g

*日本国内の各地域の重力値には若干の差があります。この影響により計量値に誤差が発生することがあります。

- 本機は、ご家庭で使用していただくためにつくられたものです。業務用(品物の売買取引やその他の目方を証明する場合)にはお使いにはなりません。

■アフターサービスについて

本製品に万一、不具合点がありましたら保証書をそえて、お買上げ頂きました販売店、または弊社アトラスまでお問い合わせください。

保証書		← 無料修理規定 →
品名	デジタルキッチンスケール 2kg ADKS-210	<ol style="list-style-type: none"> 取扱説明書の注意書きに従った正常な使用状態で、保証期間内に故障した場合には、無料修理をさせていただきます。 保証期間内に故障して無料修理を、お受けになる場合には、弊社アトラスに連絡の上、商品と保証書をお送り頂くか、お買上げ販売店へ修理をご依頼ください。 保証期間内でも次の場合には有料修理になります。 イ本書のご提示がない場合。 ロ本書にお買上げ年月日、お客様名、販売店名の記入がない場合、または字句を書き換えられた場合。 ハ使用上の誤り、または不当な修理や改造による故障および損傷。 ニ火災、地震、水害、落雷、雪、その他天災地変、公害や異常電圧による故障および損傷。 保証書は日本国内においてのみ有効です。 ご贈答品等で本書に記入してあるお買上げの販売店に修理をご依頼できない場合には、弊社アトラスへご相談ください。 保証書は再発行いたしませんので紛失しないうちに保管してください。
保証期間	お買上げ日より 1年間	
お買上げ日	年 月 日	
お客様	ご住所	
	お名前 様	
販売店	電話 ()	
	住所・店名	
	電話 ()	
株式会社 アトラス TEL 042-660-8870		

MADE IN CHINA

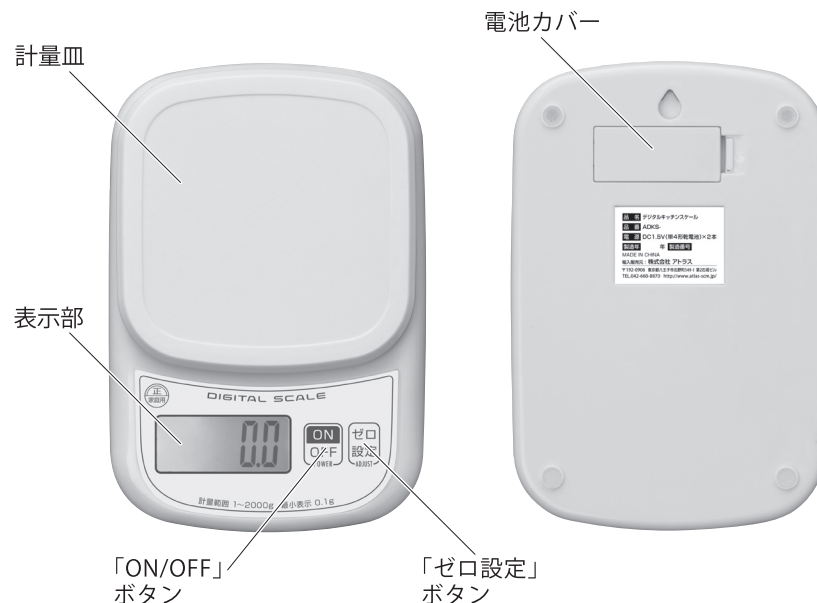
輸入販売元：株式会社 アトラス

〒192-0906 東京都八王子市北野町549-1 第2石坂ビル
TEL.042-660-8870 <http://www.atlas-scm.jp/>

デジタルキッチンスケール

2KG
ADKS-210

各部の名称



このたびは、当社のデジタルキッチンスケールをお買上げいただき誠にありがとうございました。ご使用になる前に、この説明書を最後まで必ずお読みいただき正しく安全にご使用いただけますよう、よろしくお願いたします。また本書は、万一のご使用中にわからなくなった時、お役に立ちますのでいつでも見られるところに、大切に保管してください。

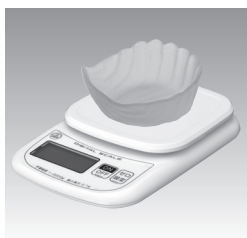
ご使用方法

平らな安定したすべらない場所に置いて使用してください。



通常のはかり方

- ①「ON/OFF」ボタンを押して電源を入れます。
- ②しばらく待つと「0」と表示されます。
計量物を計量皿にのせると重さが表示されます。
- ③計量物を降ろして「ON/OFF」ボタンを押して電源を切ります。



風袋引き・容器の重さを差し引くはかり方

- ①「ON/OFF」ボタンを押して電源を入れます。
しばらく待つと「0」と表示されます。
- ②容器をのせると容器の重が表示されます。
- ③「ゼロ設定」ボタンを押して表示を「0」にします。
- ④計量物を容器に入れると計量物だけ重さをはかることができます。
- ⑤容器、計量物を降ろすとマイナス「-」表示されます。
「ON/OFF」ボタンを押して電源を切ります。



電池の交換

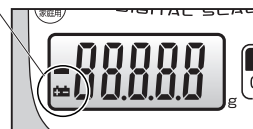
電池の残量が少なくなるとバッテリーマークが点滅しますので電池交換の準備をしてください。

電池の残量がなくなると「LO」表示されますので、新しい電池と交換してください。

※付属の電池は、動作確認用の為、寿命が短い場合があります。

※初めてご使用になる際は、電池カバーを取り外し、電池の絶縁シートを外してください。

バッテリーマーク

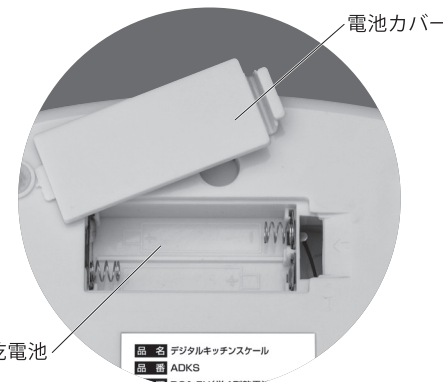


- ①電池カバーのツメの部分を押して、電池カバーを取り外してください。
- ②電池を取り外し、新しい電池を入れてください。
- ③電池を入れるときは、「+」・「-」を確認して正しく入れてください。
- ④電池カバーを取り付けて完了です。

電池カバー (挿入部)



単4形乾電池 (2本)



ご注意ください

- 長時間使用しない場合は、電池を取り外し、保管してください。
- 電池の容量不足や接触が悪いと、計量にバラツキが出る原因になります。
電池の確認をしてください。

使用上の注意

- 一般家庭で製菓や調理の計量に使用するものです。他の目的には使用しないでください。
- 修理・分解・改造は絶対に行わないでください。
- 当製品は精密に作られています。過度な衝撃や振動を与えないでください。
- 平らな安定したすべらない場所で使用してください。
- 不安定な場所や柔らかいものの上での計量は正しい重が表示されない可能性があります。
- 計量物はゆっくりと計量皿の中央にのせてください。
- 直射日光の当たる場所や火のそばや高温になる場所での使用はさけてください。
- 強い磁気のそばでの使用はさけてください。

- はかりの隙間などに指を入れないでください。
- 保管する際は、計量皿の上に物をのせるなどはしないでください。
- 温度変化の激しい場所での保管はさけてください。
また湿気や水気の多い場所には置かないでください。
- 幼児の手の届くところに置かないでください。
- お手入れの際は、水洗いせずスポンジか柔らかい布をご使用ください。
ベンジン、シンナー等は絶対に使用しないでください。